



2023

綁定 Google 帳戶及  
分享至 Google Classroom

# 用戶指南 User Manual



# 目錄

1. 綁定 Google 帳戶 .....	3
1.1 帳戶綁定 (老師與學生帳戶綁定流程相同) .....	3
1.1.1. 綁定 HKEP ID 與 Google 帳戶 .....	3
1.1.2. 不同產品進行綁定 .....	6
1.2. 老師查看任教班別內的學生帳戶綁定狀況 .....	7
1.3. 常見問題 .....	8
2. 分享至 Google Classroom .....	13
2.1. 事前預備 .....	13
2.2. 老師派發活動 .....	13
2.3. 學生經 Google Classroom 進入系統進行活動 .....	16
2.4. 老師經 Google Classroom 查看學生進行活動狀況 .....	22
2.5. 老師刪除活動 .....	24



# 1. 綁定 Google 帳戶

## 1.1 帳戶綁定 (老師與學生帳戶綁定流程相同)

如使用各系統時需要連結至 Google，請先於教圖會員系統內將 HKEP ID 與 Google 帳戶進行綁定。

### 1.1.1. 綁定 HKEP ID 與 Google 帳戶

登入教圖會員系統(<https://member.hkep.com/>)，如個別產品提供連結至 Google 服務(例如：Google Classroom)，產品下方會顯示 Google 帳戶及綁定狀態切換鍵，下圖為翻轉課堂(優化版)的例子：



\*現階段提供連結至 Google 服務的產品：翻轉課堂(優化版)、互動課堂及評估資源庫。

#### 事前須知



### 連結 Google 帳戶注意事項

- 同一個 HKEP ID 連結的 Google 帳戶必須是相同的；
- 在 Google 的授權設定中，必須選取全部；
- 如果您需要使用新的 Google 帳戶連結系統，請先解除現有系統與 Google 帳戶 (hkep@hkep.com@gmail.com) 的連結，然後再處理新的 Google 帳戶連結。這樣可以確保系統能夠正確識別您的 Google 帳戶，避免產生混淆。




點按  閱讀「連結 Google 帳戶注意事項」:

- 1) 同一個 HKEP ID 連結的 Google 帳戶必須是相同的;
- 2) 在 Google 的授權設定中, 必須選取全部;
- 3) 如果您需要使用新的 Google 帳戶連結系統, 請先解除現有系統與 Google 帳戶 (xxxxx@gmail.com) 的連結, 然後再處理新的 Google 帳戶連結。這樣可以確保系統能夠正確識別您的 Google 帳戶, 避免產生混淆。

### 進行綁定



點按  切換狀態, 畫面會跳至「使用 Google 帳戶登入」:

**情況 1:** 如瀏覽器未曾登入過任何 Google 帳戶, 請按指示登入需要綁定的帳戶





情況 2：如已曾於瀏覽器登入過 Google 帳戶，請選擇需要綁定的帳戶或點按「使用其他帳戶」，按指示登入需要綁定的帳戶



登入/選擇需要綁定的帳戶後，請勾選**全部**存取的範圍，以作授權，然後點按「繼續」進行綁定





如顯示以下畫面表示已成功綁定：



教圖會員系統內相關產品會顯示已綁定的 Google 帳戶及切換鍵會轉為  ON



### 1.1.2. 不同產品進行綁定

請按使用需要對連結至 Google 服務的產品逐一進行綁定，例如：評估資源庫、互動課堂





## 1.2. 老師查看任教班別內的學生帳戶綁定狀況

於教圖會員系統點按「我的學生」可查看任教班別內的學生帳戶綁定狀況：

5 學生管理

我的學生

組別管理

學校名稱： [ ] 班別： 2X 學生數量： 30

學生ID	Google 帳戶	綁定狀態	操作
1 hkepppedphp2x1	[ ]@gmail.com	已連結 Google 帳戶	重設
2 hkepppedphp2x2	[ ]@gmail.com	已連結 Google 帳戶	重設
3 hkepppedphp2x3	[ ]	沒有連結任何 Google 帳戶	重設
4 hkepppedphp2x4	[ ]	沒有連結任何 Google 帳戶	重設
5 hkepppedphp2x5	[ ]	沒有連結任何 Google 帳戶	重設
6 hkepppedphp2x6	[ ]	沒有連結任何 Google 帳戶	重設

已授權產品： 翻轉課堂(優化版) 評估資源庫 互動課堂

點按解除所有產品的綁定

點按解除個別產品的綁定




### 1.3. 常見問題

1) 如何解除 Google 帳戶綁定?

答： 方法一 點按產品綁定帳戶切換鍵  ON 便可以成功解除綁定。(切換鍵會轉為  OFF )



方法二 老師可於「我的學生」版面，點按  為學生解除綁定。(參考「1.2. 老師查看任教班別內的學生帳戶綁定狀況」)



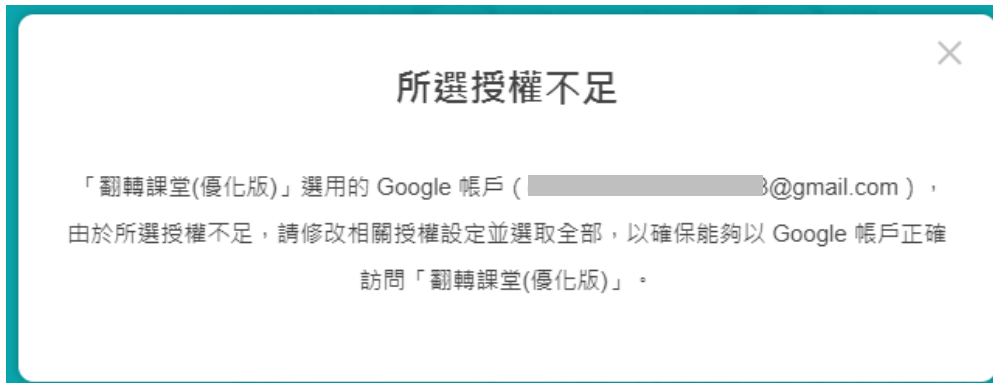
2) 不小心解除了 Google 帳戶綁定，怎樣辦？

答：重新點按產品切換鍵  OFF 進行綁定即可。





3) 為何進行綁定時，系統顯示「所選授權不足」？



答：因為進行產品授權時沒有勾選全部存取的範圍所致，請按「1.1.1. 綁定 HKEP ID 與 Google 帳戶」的步驟重新進行綁定。

4) 為何進行綁定時，系統顯示「Google 帳戶已被使用」？



答：因為用作綁定的 Google 帳戶已經與某一個 HKEP ID 進行了綁定，所以不能與其他 HKEP ID 進行綁定。

5) 不同的產品可否使用不同的 Google 帳戶作綁定？

答：不能，同一個 HKEP ID 只能綁定一個 Google 帳戶。

6) 如要使用另一 Google 帳戶作綁定，可以怎樣做？

答：請先解除所有產品的帳戶綁定，再按「1.1.1. 綁定 HKEP ID 與 Google 帳戶」的步驟，重新綁定另一個 Google 帳戶。



7) 進行綁定時，系統顯示「發生錯誤」怎樣辦？



答：如出現以上訊息，請先登入 Google 帳戶，並點按連結查看已連結到 Google 帳戶的應用程式和服務：[https://myaccount.google.com/connections?filters=3,4&hl=zh\\_TW](https://myaccount.google.com/connections?filters=3,4&hl=zh_TW)

如畫面顯示將進行授權的產品(翻轉課堂(優化版) / 互動課堂 / 評估資源庫)，請先刪除連結再進行授權及綁定，例子：





第一步 點按紅框位置進入產品，例子：互動課堂

← 第三方應用程式和服務

追蹤您帳戶與第三方之間的連結

您目前與下列第三方應用程式和服務分享資料。 [瞭解詳情](#)

總共有 3 個應用程式/服務

搜尋名稱

篩選依據： ⓘ

使用 Google 帳戶登入 (3) 有權存取的项目 (3) 已連結帳戶 (0)

互動課堂 Interactive Classroom

翻轉課堂(優化版) - Flipped Classroom(Optimized version)

評估資源庫 Assessment Resource Bank

第二步 點按紅框位置刪除 Google 帳戶與產品之間的所有連結

← 互動課堂 Interactive Classroom

Google 如何協助您登入「互動課堂 Interactive Classroom」

使用 Google 帳戶登入

透過「使用 Google 帳戶登入」功能登入「互動課堂 Interactive Classroom」帳戶時，您會與「互動課堂 Interactive Classroom」分享部分機密資訊

查看您的設定權資訊

查看詳細資料

「互動課堂 Interactive Classroom」有權存取您 Google 帳戶中的部分資料

您已授權「互動課堂 Interactive Classroom」存取您 Google 帳戶中的部分資料，以便使用「互動課堂 Interactive Classroom」的某些功能。請注意，授權存取的資訊可能包括機密資訊。

查看您的設定權資訊

在 Google Classroom 中查看主題

管理您教授的 Google Classroom 課程的學生作業和成績，以及查看您所管理課程的作業和成績

還有 1 項

查看詳細資料

刪除您帳戶與「互動課堂 Interactive Classroom」之間的所有連結

您可以刪除先前授予「互動課堂 Interactive Classroom」和 Google 的存取權



**第三步** 點按「確認」進行刪除

The screenshot shows the 'Interactive Classroom' settings page. A modal dialog is displayed in the center with the following text:

要刪除您帳戶與「互動課堂 Interactive Classroom」之間的連結嗎？

刪除這類連結會有什麼影響  
您可能無法使用「互動課堂 Interactive Classroom」的部分功能，或是無法在任何已登入 Google 帳戶的裝置上透過帳戶使用「互動課堂 Interactive Classroom」。

這麼做會對您的資料造成什麼影響  
系統不會刪除您的「互動課堂 Interactive Classroom」帳戶以及您與「互動課堂 Interactive Classroom」分享的資料和資訊。如要刪除您與「互動課堂 Interactive Classroom」分享的資料和資訊，請在「互動課堂 Interactive Classroom」中操作。

At the bottom of the dialog are two buttons: '取消' (Cancel) and '確認' (Confirm). A red arrow points from the '確認' button to a notification banner at the bottom of the screen.

The notification banner contains the text: 您已不再與「互動課堂 Interactive Classroom」連結。您隨時可以重新與「互動課堂 Interactive Classroom」建立連結。 瞭解詳情

完成後，請按「1.1.1. 綁定 HKEP ID 與 Google 帳戶」的步驟，重新進行 Google 帳戶綁定。



## 2. 分享至 Google Classroom

### 2.1. 事前預備

如於題庫相關系統(翻轉課堂(優化版)、互動課堂及評估資源庫)派發活動的時候，需要同時分享至 Google Classroom 內的課程，請先確定：

- 1) 老師及學生各自擁有屬於自己的 Google 帳戶
- 2) 已於 Google Classroom 內建立好相應的課程並將老師及學生的 Google 帳戶加入課程
- 3) 老師及學生已於教圖會員系統內綁定 Google 帳戶 ( 參考「1. 綁定 Google 帳戶」)

### 2.2. 老師派發活動

以「翻轉課堂(優化版)」為例，於派發活動頁面點按「完成」進行派發：

< 派發活動

活動標題: 1AU1 一上一 單元一 第一課 小書包 (粵) 普

適用年級: 一年級

年級: 活學中國語文(第二版) 一上一

冊次: 一 我是小一生

範疇: 課文動畫

資源格式: 影片

練習題目總數: 5

活動曾派發次數: 27

檢視活動內容

發佈對象:  班別: 2X  組別: 請選擇 管理 重新載入

開始日期: 2023-09-20 00:00  結束日期: 2023-09-20 23:59

取消 完成



頁面會顯示「分享至 Google Classroom」的選項(沒有預先綁定 Google 帳戶就不會顯示)：



如需同步分享至 Google Classroom，請點按紅框位置進行分享；如不需，請點按 繼續使用系統，請留意點按 後就不能再次分享此活動至 Google Classroom。

進入「分享至 Google Classroom」頁面，選擇發佈活動的 Google Classroom 班別/組別(例子：以班別「2X」命名的 Google Classroom 課程)及課程主題(如有)，然後點按「出作業」發佈：



[< 返回](#)

## 分享至Google Classroom

### 課堂活動內容

標題：  
1AU1 一上一 單元一 第一課 小書包(粵)

說明(選填)：  
科目：小學中國語文  
開始日期：2023-09-20 00:00  
結束日期：2023-09-20 23:59  
分數：6

### 發佈設定

發佈對象

翻轉課堂的班別/組別: 2X

Google Classroom班別/組別: 2X

動作: 建立作業

分數: 6

截止日期: 2023-09-20 23:59


主題: 預習

[出作業](#) [取消](#)

\*評估資源庫可選擇多於一個班別/組別進行派發及分享至 Google Classroom



成功發佈後會顯示以下畫面：



## Google Classroom 已成功張貼到你的課程

跳至 Google Classroom  
「訊息串」

翻轉課堂的班別/組別      Google Classroom班別/組別

2X      2X

返回「翻轉課堂(優化版)」的  
「已派發的活動」

點按「查看」會跳到 Google Classroom 「訊息串」位置，最頂的公告就是最新發佈的活動，點按可檢視活動：(參考「2.4. 老師經 Google Classroom 查看學生進行活動狀況」)

hkep.teacher 透過 翻轉課堂(優化版) - Flipped Classroom(Optimized version) 張貼了一份...  
上午11:33

作業說明    學生的作業

1AU1 一上一 單元一 第一課 小書包(粵)

Teacher One · 9月20日  
6分      截止日期：9月20日 晚上11:59

科目：小學中國語文  
開始日期：2023-09-20 00:00  
結束日期：2023-09-20 23:59  
分數：6

<https://fc.hkep.com/home/activity/>

課程留言  
新增課程留言...

點按進入「翻轉課堂(優化版)」  
檢視學生進行活動狀況



點按「完成」會返回「翻轉課堂(優化版)」內的「已派發的活動」位置，活動會標記為「已分享」：

\*互動課堂及評估資源庫的派發及分享至 Google Classroom 流程跟以上流程相同。

## 2.3. 學生經 Google Classroom 進入系統進行活動

學生登入 Google Classroom，會看到老師派發的活動，點按活動內的連結進入系統進行活動：

\*學生進入互動課堂及評估資源庫的活動流程跟以上流程相同。





### 翻轉課堂(優化版)

當學生提交練習後，Google Classroom 內的分數會更新為活動得分及狀態會轉為「已評分」：



1AU1 一上一 單元一 第一課 小書包(粵) :  
Teacher One · 上午11:33  
6/6 截止日期：晚上11:59

科目：小學中國語文  
開始日期：2023-09-20 00:00  
結束日期：2023-09-20 23:59  
分數：6

 翻轉課堂  
<https://fc.hkep.com/home/activity/>

課程留言  
新增課程註解

你的作業 **已評分**  
未附加任何作業  
取消繳交

私人留言  
新增給student classroom的留言



## 互動課堂

當學生提交活動內任何題目，Google Classroom 內的狀態會轉為「已繳交」：

作答中

派發日期：2023-10-11 11:46
正在作答：1 / 5

從課文中找出適當的詞語，填在格內，使句子的意思完整。

開學了！我正式成為一名 。

提交

自
一上一 單元一 課文討論 小書包

One Teacher · 上午11:46  
 5分

---

科目：小學中國語文  
 開始日期：2023-10-11 11:46  
 結束日期：-  
 分數：5

你的作業

已繳交

未附加任何作業

取消繳交

待老師於互動課堂內點按「全部完成」結束活動：

← 返回

作答情況

派發日期：2023-10-11 11:46 題目

題目報告

學生報告

重新載入

暫停

全部完成

提交情況：0 / 30

圖標：作答中 已提交 沒有提交

班別	班號	學生姓名	提交情況				
			Q1	Q2	Q3	Q4	Q5
2X	1	hkepppedphp2x1	●●●●●				
2X	2	hkepppedphp2x2	01:25	●●●●●			
2X	3	hkepppedphp2x3	●●●●●				



**情況 1：**活動涉及自動批改題，Google Classroom 內的分數會更新為活動得分及狀態會轉為「已評分」

**情況 2：**活動只有手動批改題(不涉及分數)，Google Classroom 內的狀態會維持「已繳交」

### 評估資源庫

當學生提交試卷：



情況 1：試卷只有自動批改題，Google Classroom 內的分數會更新為學試卷得分及狀態會轉為「已評分」

**1AU1 一上一 單元一 第二課 導讀 音樂課** :  
One Teacher · 中午12:32

**4/12** 截止日期：10月31日 中午12:31

科目：小學中國語文  
開始日期：2023-10-11 12:31  
結束日期：2023-10-31 12:31  
分數：12

評估資源庫  
<https://arb.hkep.com/index.php/ho>

課程留言  
新增課程留言

你的作業 **已評分**  
未附加任何作業  
取消繳交

私人留言  
新增給One Teacher的留言

情況 2：試卷涉及手動批改題(此時學生於評估資源庫內的分數為「待批改」)

提交日期	結束日期	分數	評語	顯示： <input type="checkbox"/> 測驗 <input checked="" type="checkbox"/> 功課	2023-2024學年	科目檢索
2023/10/11 12:50	2023/10/31 12:49	<b>待批改</b>	--	1AU1 一上一 單元一 第一課 講讀 小書包		小學中國語文

Google Classroom 內的狀態會轉為「已繳交」

**1AU1 一上一 單元一 第一課 講讀 小書包** :  
One Teacher · 中午12:49

**8 分** 截止日期：10月31日 中午12:49

科目：小學中國語文  
開始日期：2023-10-11 12:49  
結束日期：2023-10-31 12:49  
分數：8

你的作業 **已繳交**  
未附加任何作業  
取消繳交

待老師於評估資源庫內批改及發佈成績：

評估 測驗/功課 > 小學中國語文 > 1AU1 一上一 單元一 第一課 講讀 小書包

平均分	最高分	最低分	班別	班號	學生姓名	提交日期	最近得分	評語
-/8	-	-	2X	01	hkepppedphp2x1	未提交	-/8	
已提交×1 (逾期×0)			2X	02	hkepppedphp2x2	2023/10/11 12:50	-/8	<b>待批改</b>
未提交×29			2X	03	hkennnednhn2x3	未提交	-/8	

↓

平均分	最高分	最低分	班別	班號	學生姓名	提交日期	最近得分	評語
8/8	8	8	2X	01	hkepppedphp2x1	未提交	-/8	
已提交×1 (逾期×0)			2X	02	hkepppedphp2x2	2023/10/11 12:50	8/8	<b>待發佈</b>
未提交×29			2X	03	hkepppedphp2x3	未提交	-/8	

發佈成績 匯出 詳細報告



Google Classroom 內的分數會更新為學試卷得分及狀態會轉為「已評分」

**自** 1AU1 一上一 單元一 第一課 講讀 小書包 :

One Teacher · 中午12:49

**8/8** 截止日期：10月31日 中午12:49

---

科目：小學中國語文  
開始日期：2023-10-11 12:49  
結束日期：2023-10-31 12:49  
分數：8

你的作業 **已評分**

未附加任何作業

取消繳交

如老師於評估資源庫進行「發還重做」：

學生： hkeppedphp2x2 批改狀況： 全部

q7 總分 8 / 8分

第一課 講讀  
閱讀課文《小書包》，然後回答問題。

小書包  
背上新書包，  
我是小學生。  
小小書包裹，  
寶貝真不少。

課本作業本，  
鉛筆顏色筆。  
收拾好書包，  
快樂上學去。

如果你是書包，你會對「我」說甚麼？

快樂上學去

參考答案  
你要保持每天收拾書包的好習慣，當一個自律的小學生啊！ / 謝謝你，每天都把我收拾得整齊齊！ / 跟你一起上學時，我也感到很開心呢！

發還重做 提交

Google Classroom 內的分數會更新為學試卷總分及狀態會轉為「已指派」

**自** 1AU1 一上一 單元一 第一課 講讀 小書包 :

One Teacher · 中午12:49

**8分** 截止日期：10月31日 中午12:49

---

科目：小學中國語文  
開始日期：2023-10-11 12:49  
結束日期：2023-10-31 12:49  
分數：8

評估資源庫  
<https://arb.hkep.com/index.php/ho>

課程留言  
新增課程留言

你的作業 **已指派**

+ 新增或建立

標示為完成

私人留言  
新增給One Teacher的留言



## 2.4. 老師經 Google Classroom 查看學生進行活動狀況

老師成功派發及分享活動至 Google Classroom 後(參考「2.2. 老師派發活動」)，老師於 Google Classroom 內點按連接進入相關系統檢視活動狀況：

作業說明 學生的作業

1AU1 一上一 單元一 第一課 小書包(粵) :

One Teacher • 下午3:20

6分 截止日期：晚上11:59

科目：小學中國語文  
開始日期：2023-10-11 00:00  
結束日期：2023-10-11 23:59  
分數：6

翻轉課堂  
<https://fc.hkep.com/home/activity/>

### 翻轉課堂(優化版)

點按連接會進入相應活動的「活動報告」位置：

活動庫 已派發的活動 報告

活動報告 學生報告

1AU1 一上一 單元一 第一課 小書包(粵)

學年：2023-2024學年  
科目：小學中國語文  
年級：活學中國語文(第二版) 一上一  
冊次：一 我是小一生  
範疇：課文動畫

派發者：小學老師\_02  
發佈對象：2X

派發日期：2023-10-11  
開始日期：2023-10-11 00:00  
結束日期：2023-10-11 23:59

活動完成人數  
活動人數：30  
已完成(1) 3%  
未完成(29) 97%

資源及練習資料  
總數：5 題目總分：6  
答對比率

題目	答對	答錯
題目1	5	0
題目2	5	0
題目3	5	0
題目4	5	0
題目5	5	0

練習分數

最低分	平均分	最高分
6	6	6



## 互動課堂

點按連接會進入相應活動的「學生報告」位置：

作答情況

← 返回

一上一 單元一 課文討論 小書包 題目 匯出作答 2023/10/11 11:46 - 2X

題目報告 **學生報告** 題目數量：5

排序： 班號  提交時間 Q1  總排名 圖標： 答錯  答對 / 已提交  沒有提交

班別	排名	班號	學生姓名	提交情況				
				Q1	Q2	Q3	Q4	Q5
2X		1	hkepppedphp2x1	---	---	---	---	---
2X	1	2	hkepppedphp2x2	🏆 01:25	---	---	---	---
2X		3	hkepppedphp2x3	---	---	---	---	---

## 評估資源庫

點按連接會進入相應活動的「提交情況」位置：

主頁 老師 設定 登出 ENG

評估資源庫 測驗/功課 > 小學中國語文 > 1AU1 > 一上一 > 單元一 > 第二課 > 導讀 > 音樂課

發佈成績 匯出 詳細報告

平均分	最高分: 4	最低分: 4	已提交×1 (逾期×0)	未提交×29	班別	班號	學生姓名	提交日期	最近得分	評語
4/12					2X	01	hkepppedphp2x1	未提交	-/12	
					2X	02	hkepppedphp2x2	2023/10/11 12:40	4/12	
					2X	03	hkepppedphp2x3	未提交	-/12	
					2X	04	hkepppedphp2x4	未提交	-/12	



老師於 Google Classroom 內亦可同時檢視活動狀況(學生得分及狀態)：

作業說明 **學生的作業**

發送 6分

所有學生

依狀態排序

已繳交

One Student **6** 已提交

已指派

Student Google classroom

Student2 Google Classroom

1AU1 一上一 單元一 第一課 小書包(粵)

1 已繳交

2 已指派

接受繳交 ?

全部

One Student 已評分

Student Google classroom 已指派

Student2 Google Classroom 已指派

\*請留意如直接於 Google Classroom 更新分數或狀態，資料不會更新至相關系統。

## 2.5. 老師刪除活動

如老師於系統(例如：「翻轉課堂(優化版)」)內刪除已分享到 Google Classroom 的活動：

即將到期的作業

今天是截止日期

晚上11:59 - 1AU1 一上...

全部顯示

要在課程中宣布的事項

One Teacher透過 翻轉課堂(優化版) - Flipped Classroom(Optimized version) 張貼了一份新作業... 下午4:03

One Teacher透過 翻轉課堂(優化版) - Flipped Classroom(Optimized version) 張貼了一份新作業... 下午3:20

活動同時於 Google Classroom 及相應系統存在

已分享

1AU1 一上一 單元一 第一課 小書包(粵)

類型：預設

派發日期：2023-10-11

範疇：課文動畫

開始日期：2023-10-11 00:00

發佈對象：2X

結束日期：2023-10-11 23:59

派發者：小學老師\_02

活動完成情況：0/30 (0%)

編輯 刪除 複製 派發





Google Classroom 內的活動同樣會被刪除：

即將到期的作業  
太好了，沒有近期內要繳交的作業！  
全部顯示

要在課程中宣布的事項

One Teacher 透過 翻轉課堂(優化版) - Flipped Classroom(Optimized version) 張貼了一份新作業...  
下午3:20

One Teacher 透過 評估資源庫 - Assessment Resource Bank 張貼了一份新作業：1AU1 一上一 ...  
中午12:49

如已進入並停留於 Google Classroom 內的活動頁面，刪除活動後頁面會顯示以下訊息：

找不到作業  
查看課程訊息串。  
返回課程

\*請留意如直接於 Google Classroom 刪除活動，相關系統(例如：「翻轉課堂(優化版)」)內的活動不會被刪除。

